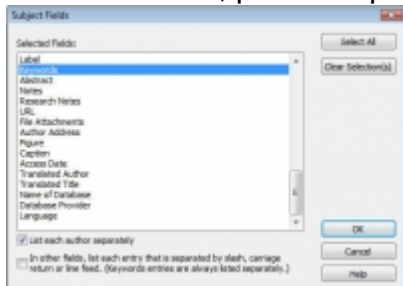


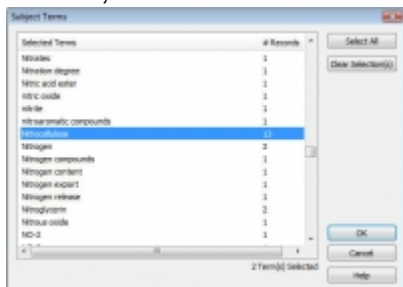
Bibliographie thématique

Il est possible de générer des bibliographies thématiques en se basant sur le contenu des références dans votre bibliothèque. Pour ce faire :

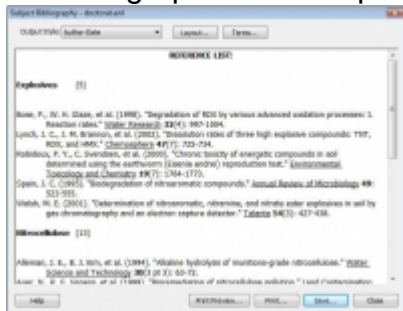
1. Sélectionnez *Tools > Subject Bibliography*;
2. La liste des champs apparaîtra. Sélectionnez le ou les champs sur lesquels la bibliographie doit être basée, par exemple *Keywords*, puis faites *Ok*;



3. Le contenu des champs sera affiché. Sélectionnez les thématiques désirées puis cliquez sur *Ok*;



4. La bibliographie thématique sera générée;



5. Le bouton *Layout* vous permet de modifier l'affichage de la bibliographie;
 - le style de la bibliographie et le tri des références;
 - l'affichage et le tri des termes;
 - la mise en page;
 - les préfixes et suffixes des références;
6. Le bouton *Terms* permet d'ajouter ou de supprimer des termes à la bibliographie;
7. Une fois la bibliographie thématique à votre goût, vous pouvez l'imprimer ou l'enregistrer en différents formats (.rtf, .html, .txt).

Pour une version à jour, consulter le site Carrefour gestion bibliographique.